

# Tekniske data



Tekniske data

Stage V



Tekniske data på City Ranger 2260  
- basismaskine og redskaber



### Tekniske specifikationer

		Basismaskine
Længde	mm	2500
Bredde	mm	1068
Højde med kabine / styrtøjle (ROPS)	mm	1939 / 2060
Vægt med kabine / styrtøjle (ROPS) <sup>1)</sup>	kg	940 / 910
Nyttelast med kabine / styrtøjle (ROPS)	kg	670 / 700
Bruttovægt	kg	1610
Vendediameter - udvendig	mm	3280
Vendediameter - indvendig	mm	1200
Motor: Kubota benzin WG-972-G-E4	hk / kW	33 / 24
4-hjulstræk		Standard

<sup>1)</sup> Inkluderer: 75 kg operatør og 90% brændstoftkapacitet.



# Alsidiq og dedikeret

## - redskabsbærer til udendørs vedligeholdelse

Når du har ansvaret for udendørs vedligeholdelse, har du brug for de bedste værktøjer du kan få - og ikke kun i form af ydeevne. Du har brug for en redskabsbærer, der klarer opgaverne optimalt, men også kan være effektiv så mange timer som muligt hele året rundt, og som klarer alle typer af opgaver perfekt hver dag. Du har også brug for en maskine, der leverer det bedste investeringsafkast, fordi faktum er, at udstyr til udendørs vedligeholdelse ofte er et spørgsmål om budgetter.

Endelig skal du også sørge for, at de mennesker, der udfører arbejdet, er taget godt hånd om. Du har brug for en maskine, som beskytter og hjælper dem med at holde arealerne rene og attraktive.

Hvad du har brug for, er en City Ranger 2260 fra Egholm.

Med sin kraftfulde benzinmotor og 4-hjulstræk klarer City Ranger 2260 alle former for udendørs rengøringsopgaver - hele året rundt. Et komplet udvalg af skræddersyede kvalitetsredskaber sikrer perfekte resultater hele året rundt. Du får maksimal alsidighed og effektivitet - ved verdens hurtigste skift mellem redskaber, høj manøvre- dygtighed, nem håndtering og maksimal operatørkomfort.

City Ranger 2260 er konstrueret og bygget i Danmark og helt igennem et gedigent håndværk - dedikeret til at gøre dine udendørsarealer så smukke som muligt uanset vejr eller årstid.

Til City Ranger 2260 findes følgende redskaber:

### Feje-/vaske-opgaver

- Feje-/sugeanlæg
- Gadevasker
- Ukrudtsbørste

### Grønne opgaver

- Rotor-/multiklipper m./u. opsamling 1200
- Rotor-/multiklipper 1500
- Græsopsamler
- Hækkeklipper
- Hæktrimmer
- Slagleklipper / vertikalskærer
- Kantskærer
- Vipbar skovl
- Tipvogn
- Plastlad

### Vinter-opgaver

- Svingbar kost
- Sneslynge
- Sneplov
- V-plov
- Salt- og grusspreder



# Basismaskine

## - City Ranger 2260

### Standardudstyr:

<b>Dæk 20 x 10-10 / 6 lag</b>	Et all round dæk, som kan bruges hele året. Den store bredde på dækket sikrer minimalt overfladetryk.
<b>Fremdrift</b>	Permanent hydrostatisk 4-hjulstræk. Ren hydraulisk redskabsbærer kræver min. vedligeholdelse.
<b>Joystick</b>	Multifunktionsjoystick.
<b>Regulering af børstehastighed</b>	Hastighedsregulering for forkoste, svingbar kost og ukrudtsbørste.
<b>Lys og spejle</b>	EU kørelys er standard - dertil to arbejdslys placeret højt foran (ideelt til f.eks. snerydning) og et bagpå. Kun standard på maskiner med kabine. Spejle er monteret på siden af kabinen. Modeller uden kabine er monteret med stop- og blinklys bagerst på maskinen.
<b>12 V strømudtag</b>	Til mobillader.
<b>Anhængertræk</b>	Kugletræk og el-stik for trailer. TÜV godkendt (iht. ECE R55).
<b>Vægtoverføring</b>	Vægtoverføring på frontlift.
<b>Sæde</b>	Mekanisk affjedret COBO sæde med nappa.
<b>Skift af redskaber</b>	Quick-shift redskabsskift uden brug af værktøj (1 min.).
<b>Farve</b>	Grøn RAL6018.

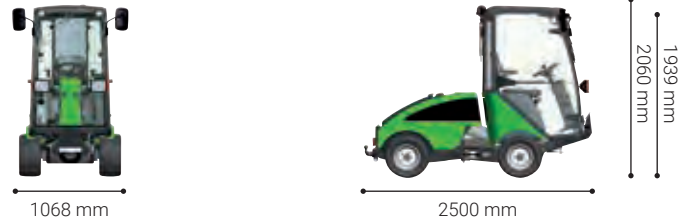
### Ekstraudstyr (tilbehør):

<b>Aircondition</b>	A/C kan installeres uden at redskabsbærerens dimensioner ændres. Dens højde forbliver under to meter, så den fortsat kan køre i lave garager og P-kældre. Med otte luftdyser fordeles luften godt og sikrer et behageligt klima i kabinen.
<b>Sæde</b>	Dette sæde tilbyder adskillige justeringsmuligheder og luftaffjedring for ekstra komfort. Der er to forskellige varianter - en med nappa og en med stof.
<b>Kabine</b>	ROPS godkendt kabine inkl lys, spejle, rotorblink og varme.
<b>Styrtøjle</b>	ROPS godkendt styrtøjle til basismaskine uden kabine. Kan leveres med eller uden lys og spejle.
<b>Bakalarm</b>	En bakalarm øger sikkerheden i bycentre og fodgængerområder. 108 dB(A).
<b>Bakkamera &amp; farveskærm</b>	Bakkameraet er udstyret med en farveskærm. Det sikrer god sigtbarhed i snævre omgivelser og giver operatøren mulighed for at overvåge arbejdet. Det forbedrer også sikkerheden såfremt der færdes fodgængere i området.
<b>Radio</b>	Bluetooth radio med USB og AUX.
<b>DAB+ radio</b>	DAB+ radio med Bluetooth, USB og AUX.
<b>Arbejdslys</b>	Frontmonteret LED arbejdslys giver et bredt klart lys, som forbedrer chaufførens udsyn over området.
<b>Nummerplade kit</b>	Den frontmonterede nummerpladeholder inkluderer LED blink.
<b>Topfilter</b>	For at sikre de absolut bedste betingelser for lufttilgang og køling anbefales det at udstyre din City Ranger 2260 med topfilteret, når du klipper græs.
<b>Rustbeskyttelse</b>	Rustbeskyttelse af basismaskinen er anbefalet, når maskinen også bruges om vinteren.
<b>Andre farver</b>	Den grønne standardfarve kan ændres til en RAL farve, som passer til dine ønsker og behov.



## Basismaskine

- City Ranger 2260



### Tekniske specifikationer

#### Dimensioner

Længde	mm	2500
Bredde	mm	1068
Højde med kabine / styrtøjle (ROPS)	mm	1939 / 2060
Akselafstand	mm	1229

#### Vægte & andre data

Vægt med kabine / styrtøjle (ROPS) <sup>1)</sup>	kg	940 / 910
Nyttelast med kabine / styrtøjle (ROPS)	kg	670 / 700
Bruttovægt	kg	1610
Tilladt akseltryk, for	kg	900
Tilladt akseltryk, bag	kg	900
Max. tilladt trailervægt uden bremses	kg	750
Max. kombineret trailervægt uden bremses	kg	2050
Max. tilladt trailervægt med bremses	kg	1500
Max. kombineret trailervægt med bremses	kg	2500

#### Ydeevne

Vendiameter - udvendig	mm	3280
Vendiameter - indvendig	mm	1200
Max. kørehastighed	km/t	20

#### Støjniveau

Forbikørsel - udenfor (EU 2015/96 Ann. III)	dB(A)	81
Førersæde - indenfor (EU 1322/2014 Ann. XIII)	dB(A)	88

#### Motor

Model	Kubota WG-972-G-E4	
EU norm	Stage V	
Motoreffekt	hk/kW	33 / 24
Brændstoftank (benzin)	l	45
Brændstofforbrug (EN 15429-2)	l/t	6,9

#### EU køretøjsklasse

T2

#### Typogodkendelse

EU forordning 167/2013

<sup>1)</sup> Inkluderer: 75 kg operatør og 90% brændstokkapacitet.



## Feje-/sugeanlæg

### - City Ranger 2260



1200 / 2100 mm



2820 / 3400 mm

1939 mm  
2060 mm

#### Standardudstyr:

- Sugetank** Som standard er sugetanken monteret med et rotationsfiltersystem og en rentvandstank med en kapacitet på 100 l.
- Forkosteenhed** Består som standard af to forkoste hver forsynet med en vanddyse samt et sugemundstykke. Det nyudviklede sugemundstykke er konstrueret med færre mekaniske dele for lavere drifts- og vedligeholdelsesomkostninger. Nyt lukkesystem sikrer maksimalt vakuum og minimerer risiko for tilstopning.
- Næsehjul** Til justering af kostenes højde.
- Tankstativ** Stativet til af-/påmontering og opbevaring af sugetanken gør det muligt at af-/påmontere sugetanken på bare 1 minut, hvilket understøtter maskinens multifunktionalitet.
- Vandmåler / indikator** Der er en vandmåler på siden af sugetanken og en vandindikator i kabinen. De sikrer et godt overblik over dit vandforbrug og kapacitet.
- Ekstern sugeslange** Den eksterne sugeslange er praktisk til områder, som ikke kan nås af feje-/sugeenheden. Med let adgang, stor mobilitet og fremragende sugeevne kan rengøring rundt om skraldespande, bænke, trapper, træer og andre forhindringer hurtigt klares - og det med et godt resultat. Specifikationer: 5 m x Ø150 mm.

#### Ekstraudstyr (tilbehør):

- 3. og/eller 4. kost** Feje-/sugeenheden kan udstyres med 2-4 koste - to forkoste er standard og de to sidekoste er ekstraudstyr. Hver kost er forsynet med sin egen dyse til at forebygge at støv spredes under arbejdet. Forkostene er højdejusterbare via et næsehjul.
- Højtryksrenser** En integreret højtryksrenser med en kapacitet på ca. 100 bar og 6,5 l/min. fås som ekstraudstyr. Med den ergonomiske lanse og en slangelængde på ca. 6 meter er den velegnet til rengøring af skilte, parkbænke, affaldsspande og lignende, men også til rengøring af selve maskinen.
- Sugemundstykke med centerbørste** Som alternativ til det nyudviklede sugemundstykke er det muligt at købe et feje-/sugeanlæg med Egholm's hidtidige sugemundstykke med centerbørste.

#### Tekniske specifikationer

##### Dimensioner

Længde	mm	2820
Bredde	mm	1200
Højde med kabine / styrtøjle (ROPS)	mm	1939 / 2060
Længde med 3. og 4. kost	mm	3400
Bredde med 3. og 4. kost	mm	2100

##### Opbevaringsmål

Længde	mm	900
Bredde	mm	1100
Højde	mm	600

##### Vægte

Vægt med kabine <sup>1)</sup>	kg	1205
Nyttelast med kabine	kg	405
Vægt - sugetank	kg	179
Vægt - forkoste, 2 koste	kg	79
Vægt - 3. eller 4. kost	kg	22

##### Sugetank

Sugetank nettovolumen (EN 15429-1)	l	450
Sugetank bruttovolumen	l	546
Sugetank max. belastning	kg	300
Tiphøjde	mm	1300
Rentvandstank kapacitet	l	100

##### Fejesystem & ydeevne

Arbejdsbredde - 2 koste	mm	1200
Arbejdsbredde op til - 3. / 4. kost	mm	1650 / 2100
Vendediameter - 2 koste og sugetank (udvendig) (EN 15429-1)	mm	3520
Vendediameter - 3/4 koste og sugetank (udvendig) (EN 15429-1)	mm	4500
Børstemotor, hastighed	rpm	0-100
Børste, diameter Ø	mm	570
Sugeslange, diameter Ø	mm	150
Frihøjde under sugemundstykke	mm	55
Frihøjde under kostene	mm	140
Luftflow	m <sup>3</sup> /t	2700
Luft hastighed	km/t	155
Støvniveauer: EU-norm PM10 og PM2.5		****

##### Støjemissioner

Lydeffektniveau L <sub>WA</sub> (2000/14/EC og DIN EN ISO 3744)	dB(A)	107
---	-------	-----

##### CE godkendt iht. EU direktiv

<sup>1)</sup> Inkluderer: sugetank, 2 koste, 75 kg operatør og 90% brændstoftankkapacitet.



# Gadevasker

- City Ranger 2260



## Standardudstyr:

- Vandforsyning** Sker automatisk fra redskabsbærerens A-ramme til alle 3 børster i det front-monteret vaskedæk.
- Effektiv vandstyring** En innovativ vandstyring sikrer lavt vandforbrug. Når maskinen holder stille, stoppes vandtilførslen efter 1,5 sekund.
- Stænkskærme** Gadevaskeren har 1 stk. stænkskærm foran og 2 stk. i hver side. Alle 3 stænkskærme kan justeres i højden i tilfælde af slid eller udskiftes med nye. Stænkskærmene i siderne fungerer ligeledes som sideskørter og beskytter redskabet ved sammenstød.
- Sugemundstykke - horisontalt** Den horisontale placering af sugemundstykket monteret bagerst på redskabsbæreren foregår via hydraulisk hæve/sænke-funktion fra kabinen.
- Sugemundstykke - vertikalt** Den vertikale justering af sugemundstykket monteret bagerst på redskabsbæreren foregår manuelt via rifleknop.
- Gummiliste på sugemundstykket** Gummiliste på sugemundstykke kan justeres i højden i tilfælde af slid eller udskiftes med ny.
- Beskyttelse af sugemundstykke** I tilfælde af sammenstød beskyttes sugemundstykket af 2 gummiruller placeret i hver side af mundstykket.

## Tekniske specifikationer

### Dimensioner

Længde	mm	2575
Bredde	mm	1470
Højde med kabine / styrtøjle (ROPS)	mm	1939 / 2060

### Opbevaringsmål

Længde (gadevasker / sugemundstykke)	mm	910 / 370
Bredde (gadevasker / sugemundstykke)	mm	1350 / 1470
Højde (gadevasker / sugemundstykke)	mm	580 / 924


### Vægt

Vægt (gadevasker / sugemundstykke)	kg	110 / 50
------------------------------------	----	----------

### Ydeevne

Arbejdsbredde	mm	1350
Vippevinkel (+ / -)		10
Vandtank, kapacitet	l	100
Antal børster	stk.	3
Børstemotor, hastighed (med 2300 rpm motor)	rpm	260
Vandgennemstrømning	l/min.	0,7
Arbejdshastighed (anbefalet)	km/t	5
Vendediameter - udvendig	mm	6000
Kapacitet, teoretisk	m <sup>2</sup> /t	22000

### CE godkendt iht. EU direktiv



# Ukrudtsbørste

## - City Ranger 2260



1068 mm



3850 mm

1939 mm  
2060 mm

### Standardudstyr:

- Hydraulisk justerbar kost** Den fleksible kost er justerbar via maskinens hydrauliske system. Dens fleksibilitet muliggør rengøring 3/4 rundt om en lygtepæl.
- Støttefod** Af- og påmontering er let med den automatiske støttefod.
- Hastighedsregulering** Hastighedsregulering gør det muligt at justere kostehastigheden og på joysticket ændres retningen for det bedste resultat.
- Justerbar vægtoverføring** Sikrer optimal funktionalitet samt minimalt slid på redskabet.

### Ekstraudstyr (tilbehør):

- Nænsom ukrudtsbørste** De flade stålhår stresser og fjerner ukrudtet og er samtidig skånsom mod belægningen. Ideel til de sarte flisearealer og, hvor der ukrudtsbekæmpes jævnlige.
- Kraftig ukrudtsbørste** Den kraftige ukrudtsbørste er en kombination af flade stålhår og stålwire. Den benyttes til det grove arbejde ved stort og kraftigt ukrudt. Ideel til grove flisearealer og asfaltstier, hvor der ikke ukrudtsbekæmpes jævnlige.
- Afskærmning** Afskærmningen sikrer, at ukrudtet ikke spredes under arbejdet, og samler ukrudtet når man vil samle det op med sugemundstykket.
- Sugemundstykke og sugetank** Et dedikeret sugemundstykke gør det muligt at kombinere ukrudtsbørsten med feje-/sugeanlæggets sugetank så det løsnede ukrudt suges op i sugetanken umiddelbart efter, det er kradset løst. Se venligst dataark for feje-/sugeanlægget for detaljer.
- Kontravægte** Når ukrudtsbørsten anvendes uden feje-/sugeanlæggets sugetank, anbefales det at bruge kontravægte af hensyn til balancen.

### Tekniske specifikationer

#### Dimensioner

Længde	mm	3850
Bredde	mm	1068
Højde med kabine / styrtøjle (ROPS)	mm	1939 / 2060

#### Opbevaringsmål

Længde	mm	1500
Bredde	mm	1000
Højde	mm	850

#### Vægt

Vægt (ukrudtsbørste)	kg	115
----------------------	----	-----

#### Ydeevne

Arbejdsbredde	mm	2100
Børstemotor, hastighed	rpm	0-114
Børste, diameter Ø	mm	675
Frihøjde under sugemundstykke	mm	90
Frihøjde under kost	mm	330
Arbejdshastighed	km/t	2-4

#### CE godkendt iht. EU direktiv





# Rotor-/multiklipper 1200

- City Ranger 2260



1285 mm



2830 mm

1939 mm  
2060 mm

## Standardudstyr:

- Vipbar for rengøring** Klipperen kan vippes op og støtte på to støttehjul, som gør rengøring lettere.
- Flydefunktion** Efter løft returnerer klipperen hurtigt til dens flydefunktion.
- Pianohjul** Pianohjul, som fører klipperen rundt i takt med styringen, er udstyret med stærke glidelejer i hjulgaflerne for lang levetid.

## Ekstraudstyr (tilbehør):

- Topfilter** For at sikre de absolut bedste betingelser for lufttilgang og køling anbefales det at udstyre din City Ranger 2260 med topfilteret, når du klipper græs.
- Multiklipper kit** Rotorklipperen kan ombygges til en multiklipper med en skærm, der placeres indvendigt på klipperen. Multiklip giver fine afklip, som forsyner jorden med naturlige næringsstoffer og reducerer behovet for gødning.
- Græsopsamlingskit** Ombygger rotorklipperen til en opsamlingsklipper. Ved at opsamle det afklippede græs sikres det mest professionelt udseende resultat og sunde plæner. Det anbefales at bruge den dedikerede græsopsamlings-tank til dette formål. Se venligst dataark for feje-/suge-anlægget for detaljer.

## Tekniske specifikationer

### Dimensioner

Længde	mm	2830
Bredde	mm	1285
Højde med kabine / styrtøjle (ROPS)	mm	1939 / 2060

### Opbevaringsmål

Længde	mm	1080
Bredde	mm	1285
Højde	mm	580

### Vægt

Vægt (rotorklipper)	kg	100
---------------------	----	-----

### Ydeevne

Frihøjde under klipper	mm	100
Antal knive	stk.	2
Skærehastighed (tip speed)	m/sek.	77
Klippebredde	mm	1210
Justerbar klippehøjde	mm	30-70
Teoretisk klippeareal - rotor	m <sup>2</sup> /t	15600
Teoretisk klippeareal - opsamling / multi	m <sup>2</sup> /t	12000

### Max. anbefalet arbejdhastighed

Rotorklipper *	km/t	13
Opsamlingsklipper *	km/t	10
Multiklipper (kortere græs) *	km/t	10

\* Afhænger af græstype og -højde

### Støjemissioner

Lydeffektniveau L <sub>WA</sub> (2000/14/EC og DIN EN ISO 3744)	dB(A)	105
---	-------	-----

### CE godkendt iht. EU direktiv



# Rotor-/multiklipper 1500

- City Ranger 2260



1582 mm



3080 mm

1939 mm  
2060 mm

## Standardudstyr:

- Hydraulisk vippefunktion** Med manøvrehåndtaget kan klipperen vippes op for nem rengøring og vedligeholdelse.
- Hydraulisk højdejustering** Klippehøjde kan justeres via maskinens hydrauliske system.
- Specialudviklede knive** Klipperen er udstyret med specialudviklede knive, som sikrer et flot klipperesultat på kortere tid og med et mindre energiforbrug.
- Pianohjul** Pianohjul, som fører klipperen rundt i takt med styringen, er udstyret med stærke glidelejer i hjulgaflerne for lang levetid.
- Plænebeskyttelses-skærm** Plænebeskyttelsesskærmene beskytter såvel knive som plæne. Skærmene forhindrer større skarpe eller hårde genstande i at ramme knivene, hvorved slid af knivene reduceres. Skærmene beskytter også plænen, da man undgår, at de kører ned i plænen, hvis klipperen sænkes for meget.
- Flydefunktion** Efter løft returnerer klipperen hurtigt til dens flydefunktion.

## Ekstraudstyr (tilbehør):

- Topfilter** For at sikre de absolut bedste betingelser for lufttilgang og køling anbefales det at udstyre din City Ranger 2260 med topfilteret, når du klipper græs.
- Multiklipper kit** Rotorklipperen kan ombygges til en multiklipper med et nyt knivsæt og en skærm, der placeres indvendigt på klipperen. Multiklip giver fine afklip, som forsyner jorden med naturlige næringsstoffer og reducerer behovet for gødning.

## Tekniske specifikationer

### Dimensioner

Længde	mm	3080
Bredde	mm	1582
Højde med kabine / styrtøjle (ROPS)	mm	1939 / 2060

### Opbevaringsmål

Længde	mm	990
Bredde	mm	1582
Højde	mm	490

### Vægte

Vægt (rotorklipper)	kg	135
Vægt (multiklipper)	kg	143

### Ydeevne

Frihøjde under klipperen	mm	135
Antal knive	stk.	3
Skærehastighed (tip speed)	m/sek.	77
Klippebredde	mm	1500
Justerbar klippehøjde	mm	30-80
Teoretisk klippeareal - rotor	m <sup>2</sup> /t	15000
Teoretisk klippeareal - multi	m <sup>2</sup> /t	13500

### Max. anbefalet arbejdhastighed

Rotorklipper *	km/t	10
Multiklipper (kortere græs) *	km/t	9

\* Afhænger af græstype og -højde

### Støjemissioner

Lydeffektniveau LwA (2000/14/EC og DIN EN ISO 3744)	dB(A)	106
---	-------	-----

### CE godkendt iht. EU direktiv



## Græsopsamler

### - City Ranger 2260



1285 mm



3230 mm

1939 mm  
2060 mm

#### Standardudstyr:

- Tankstativ** Det medfølgende stativ tillader enkelt og hurtigt af- og påmontering af tanken. Stativet anvendes også til opbevaring af tanken.
- Hydraulisk tømning-funktion** Nem tømning af tanken uden nedstigning fra førersædet. Hydraulisk tip-funktion via joystick og automatisk oplukkelig bagklap.

Trinløst tip fra 575 til 1860 mm betyder, at græsopsamlingstanken kan tippe direkte i containere inden for dette højdeinterval.

#### Ekstraudstyr (tilbehør):

- Løvsugeslange** Du kan også løse løvopgaver med din græsopsamler. Udstyr blot græsopsamlingstanken med den eksterne løvsugeslange, og du kan suge løv op på steder, hvor klipperen ikke kan arbejde - i op til 6 m rækkevidde. Løvsugeslangen er en letvægter, der ligger suget sammen til næsten ingenting oven på græsopsamlings-tanken, når den ikke er i brug.
- Græsfilter (10 mm)** Græsopsamlingstanken leveres som standard med et 5 mm græsfilter til minimering af støvudslippet ved arbejdet med tørt græs. Et 10 mm græsfilter forøger luftflow og sugeevne og er specielt fordelagtigt ved fugtigt og tungt græs.
- Plastplade** Benyttes ved meget fugtigt og klistret græs. Plastpladen tilføjes inde i græsopsamlingstanken og beskytter græsfilteret imod tilstopning.
- Multiklipper- og rotor-klipper kits** Du kan hurtigt ombygge opsamlerens klipper til en multiklipper og en almindelig rotorklipper uden opsamling ved hjælp af specielle kits.

#### Tekniske specifikationer

##### Dimensioner

	mm	3230
Længde (med rotorklipper 1200)	mm	3230
Bredde (med rotorklipper 1200)	mm	1285
Højde med kabine / styrtøjle (ROPS)	mm	1939 / 2060
Højde med løvsugeslange	mm	2150

##### Opbevaringsmål

Længde	mm	1700
Bredde	mm	940
Højde med / uden løvsugeslange	mm	2150 / 1950

##### Vægte

Vægt med kabine / styrtøjle (ROPS) <sup>1)</sup>	kg	1242 / 1212
Nyttelast med kabine / styrtøjle (ROPS)	kg	368 / 398
Vægt (græsopsamler)	kg	202
Vægt - tankstativ	kg	31

##### Græsopsamlingstank

Græsopsamlingstank, volumen	l	750
Græsopsamlingstank, max. belastning	kg	300
Tiphøjde, min.-max.	mm	575-1860

##### Ydeevne

Luftflow	m <sup>3</sup> /t	2400
Luft hastighed	km/t	120
Arbejdshastighed	km/t	1-10

##### Støjemissioner

Lydeffektniveau LwA (2000/14/EC og DIN EN ISO 3744)	dB(A)	105
---	-------	-----

##### CE godkendt iht. EU direktiv

<sup>1)</sup> Inkluderer: græsopsamler, klipper 1200, 75 kg operatør og 90% brændstofkapacitet.



## Hækkeklipper

- City Ranger 2260



### Standardudstyr:

- Beskyttelseskærm** Til montering på knivbjælken ved transport og opbevaring.
- Støtteben** Hækkeklipperen er udstyret med støtteben som benyttes ved afmontering af redskabet for sikker parkering.
- Holder** For altid at have oliespray klar og ved hånden, er der monteret holder til oliespray på den lodrette bom.

### Ekstraudstyr (tilbehør):

- Hækketrimmer** Se datablad på næste side.

### Tekniske specifikationer

#### Dimensioner

Længde	mm	3500
Bredde	mm	1600
Højde med kabine / styrtøjle (ROPS)	mm	1939 / 2060

#### Opbevaringsmål

Længde	mm	1000
Bredde	mm	1600
Højde	mm	1450

#### Vægte

Vægt (knivbjælke)	kg	25
Vægt (klipperbom)	kg	115

#### Ydeevne

Klippebredde	mm	1300
Lodret klippehøjde, max. *	mm	3200
Vandret klippehøjde *	mm	0-2100
Vandret rækkevidde *	mm	0-2500
Grentykkelse, max.	mm	25
Arbejdshastighed	km/t	0-2
Antal knive	stk.	36
Olieforbrug	l/min.	25

#### CE godkendt iht. EU direktiv

\* Rækkevidder på klippebom er angivet ved påmonteret knivbjælke.



## Hækketrimmer

- City Ranger 2260



### Standardudstyr:

- Støtteben** Hækketrimmeren er udstyret med støtteben som benyttes ved afmontering af redskabet for sikker parkering.
- Holder** For altid at have oliespray klar og ved hånden, er der monteret holder til oliespray på den lodrette bom.

### Ekstraudstyr (tilbehør):

- Knivbjælke** Se datablad på forrige side.
- Kontravægte** Det anbefales at anvende kontravægte bag på City Ranger 2260, når hækketrimmeren anvendes.

### Tekniske specifikationer

#### Dimensioner

Længde	mm	4000
Bredde	mm	1400
Højde med kabine / styrtøjle (ROPS)	mm	1939 / 2060

#### Opbevaringsmål

Længde	mm	1000
Bredde	mm	500
Højde	mm	1600

#### Vægte

Vægt (trimmer)	kg	48
Vægt (klipperbom)	kg	115

#### Ydeevne

Trimmebredde	mm	1300
Lodret trimmehøjde, max. *	mm	2700
Vandret trimmehøjde *	mm	300-2100
Vandret rækkevidde *	mm	1850
Grentykkelse, max.	mm	25
Arbejdshastighed	km/t	0-2
Antal knive	stk.	3
Olieforbrug	l/min.	20-28

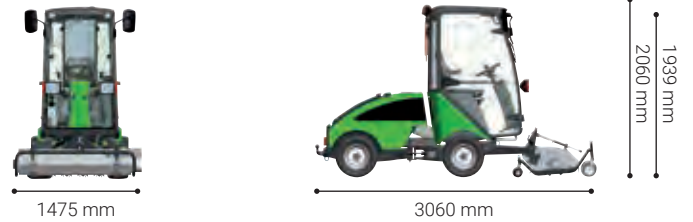
#### CE godkendt iht. EU direktiv

\* Rækkevidder på klippebom er angivet ved påmonteret trimmer.



# Slagleklipper

## - City Ranger 2260



### Standardudstyr:

**Klippehøjde** Klippehøjden justeres af de 2 forreste hjul ved en grov- og finjustering. Grovjusteringen sker med 7 afstandsringe i intervallet 0-110 mm. Finjusteringen sker med et trinløst justeringshåndtag.

### Ekstraudstyr (tilbehør):

**Vertikalskæreknive** Hvis klipperens slagler udskiftes med vertikalknive, omdannes slaggleklipperen til en vertikalskærer, som bekæmper mos og ukrudt helt uden brug af pesticider. Den fjerner simpelthen mosset samtidig med, at den skærer en tynd rille i plænen, så græsrodderne får luft. Derved styrker den græsset, så plænen bliver mere modstandsdygtig over for ukrudt.

**Topfilter** Vi anbefaler anvendelse af et topfilter for at forøge luftindtaget og således beskytte motoren, da risikoen for tilstopning af kølergitrene minimeres.

**Kontravægte** Det anbefales at anvende kontravægte bag på City Ranger 2260, når slaggleklipperen anvendes.

### Tekniske specifikationer

#### Dimensioner

Længde	mm	3060
Bredde	mm	1475
Højde med kabine / styrtbøjle (ROPS)	mm	1939 / 2060

#### Opbevaringsmål

Længde	mm	955
Bredde	mm	1475
Højde	mm	530

#### Vægt

Vægt (slaggleklipper / vertikalskærer)	kg	154 / 151
--	----	-----------

#### Ydeevne

Antal slagler	stk.	76
Antal vertikalknive, max.	stk.	38
Slagleklipper - klippebredde	mm	1225
Slagleklipper - klippehøjde	mm	0-110
Rotoromdrejninger, max.	rpm	2800
Vertikalskærer - skærebredde	mm	1170
Vertikalskærer - skæredybde, max.	mm	0-15

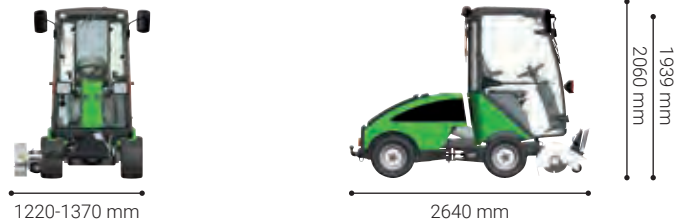
#### Støjmissioner

Lydeffektniveau LwA (2000/14/EC og DIN EN ISO 3744)	dB(A)	104
---	-------	-----

#### CE godkendt iht. EU direktiv



## Kantskærer - City Ranger 2260



### Standardudstyr:

- Rotorskærer med to skær** Kantskæreren har et skæreblad og 2 fræserskær for optimal ydelse. Under kantskæringen kultiverer maskinen også jorden for et perfekt resultat.
- Justerbar arbejdsdybde** Arbejdsdybden er regulerbar i forhold til jordforhold ved at justere støttehjulet.
- Vendbare blade** Gør det muligt at skære både ind mod maskinen og væk fra den.
- Sideforskydning** Gør det muligt at justere afstanden mellem maskine og bearbejdningssted.

### Tekniske specifikationer

#### Dimensioner

Længde	mm	2640
Bredde	mm	1220-1370
Højde med kabine / styrtøjle (ROPS)	mm	1939 / 2060

#### Opbevaringsmål

Længde	mm	540
Bredde	mm	930-1080
Højde	mm	520

#### Vægt

Vægt (kantskærer)	kg	50
-------------------	----	----

#### Ydeevne

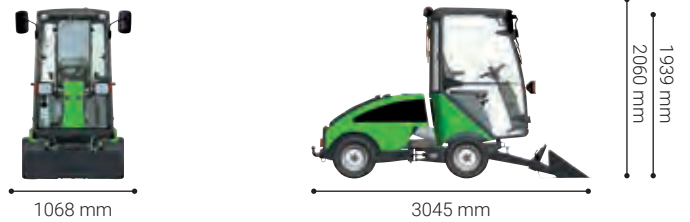
Frihøjde under skæret	mm	140
Klippedybde (max.)	mm	95
Sideforskydning	mm	150
Arbejdshastighed	km/t	1-2

#### CE godkendt iht. EU direktiv



## Vipbar skovl

- City Ranger 2260



### Standardudstyr:

#### Ergonomisk hjælperedskab

Den vipbare skovl er et ergonomisk hjælperedskab, der skåner sin bruger for mange tunge løft og store belastninger. Den forebygger således rygproblemer og får arbejdstiden til at slå bedre til.

#### Robust stålkonstruktion

Skovlen er stærk og robust; lavet af stål og med en løftekapacitet på 125 kg. Den er således uovertruffen, når der f.eks. skal flyttes sne. Og den er intet mindre end ideel for anlægsgartneren, der typisk arbejder med både sand, grus, muld og sten.

#### Hydraulisk tipfunktion

Den vipbare skovl kan håndtere det hele og komme omkring på selv smalle stier. Den er nem at læsse og har en hydraulisk tipfunktion, der er overordentligt smidig at arbejde med. Skovlen tipper f.eks. let hen over lave hække og lignende forhindringer uden at beskadige noget. Læsset kan fordeles allerede under tipningen. Og skovlen kan ovenikøbet "gøre i orden" efter sig ved at bruge skovlskæret til at jævne det nye lag, så overfladen fremstår pæn med det samme.

### Tekniske specifikationer

#### Dimensioner

Længde	mm	3045
Bredde	mm	1068
Højde med kabine / styrtøjle (ROPS)	mm	1939 / 2060

#### Opbevaringsmål

Længde	mm	705
Bredde	mm	1045
Højde	mm	405

#### Vægt

Vægt (vipbar skovl)	kg	40
---------------------	----	----

#### Ydeevne

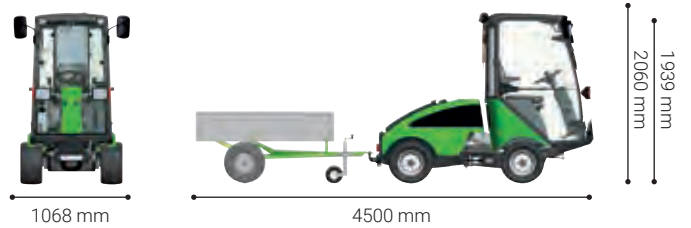
Rumindhold	l	66
Løftekapacitet	kg	125
Frihøjde under skovl	mm	430

#### CE godkendt iht. EU direktiv





## Tipvogn - City Ranger 2260



### Standardudstyr:

- Stålchassis** Tipvognen er konstrueret på en stærk stålchassisramme med faste sider.
- Hydraulisk tip-funktion** Tømningen af tipvognens 0,44 m<sup>3</sup> klares let fra førersædet via joysticket.
- Næsehjul** Næsehjulet muliggør let montering, afmontering og opbevaring.

### Ekstraudstyr (tilbehør):

- Høje sider** De høje sider øger trailerens volumen. De er 40 cm høje.
- Lyssæt** Den galvaniserede bom med baglys gør traileren synlig i trafikken.

### Tekniske specifikationer

#### Dimensioner

Længde	mm	4500
Bredde	mm	1068
Højde med kabine / styrtøjle (ROPS)	mm	1939 / 2060

#### Opbevaringsmål

Længde	mm	2100
Bredde	mm	1025
Højde	mm	850

#### Vægt

Vægt (tipvogn)	kg	160
----------------	----	-----

#### Ydeevne

Vogn, længde	mm	1500
Vogn, bredde	mm	950
Vogn, højde	mm	310
Vogn, højde med ekstra høje sider	mm	350
Volumen	m <sup>3</sup>	0,44
Volumen med ekstra høje sider	m <sup>3</sup>	1,02
Lastkapacitet, max.	kg	440
Læsehøjde	mm	850

#### CE godkendt iht. EU direktiv



## Plastlad - City Ranger 2260



1068 mm



2500 mm

1939 mm  
2060 mm

### Standardudstyr:

- Surringskroge** Plastladet har 4 surringskroge, som kan anvendes til at binde redskaber m.m. fast.
- Letvægt** Da plastladet er produceret i PE plast vejer det ikke meget og er let at håndtere.
- Lav læsehøjde** Muliggør ergonomisk og rygskånende læsning.

### Tekniske specifikationer

#### Dimensioner

Længde	mm	2500
Bredde	mm	1068
Højde med kabine / styrtøjle (ROPS)	mm	1939 / 2060

#### Opbevaringsmål

Længde	mm	1185
Bredde	mm	880
Højde	mm	585

#### Vægt

Vægt med kabine / styrtøjle (ROPS) <sup>1)</sup>	kg	966 / 936
Nyttelast med kabine / styrtøjle (ROPS)	kg	644 / 674
Vægt (plastlad)	kg	26

#### Ydeevne

Lad, længde	mm	820
Lad, bredde	mm	760
Lad, højde	mm	68-200
Rumindhold	l	95
Lasteevne, max.	kg	100
Læsehøjde	mm	900


#### CE godkendt iht. EU direktiv

<sup>1)</sup> Inkluderer: plastlad, 75 kg operatør og 90% brændstoftkapacitet.



## Svingbar kost

- City Ranger 2260



### Standardudstyr:

- Trapez ophæng** Trapez drejeophæng betyder, at kosten altid fejer fri foran maskinens hjul uanset vinklen. Den svingbare kost drejer automatisk sammen med redskabsbæreren, så den altid fejer foran hjulene.
- Reverseringsfunktion** Med reverseringsfunktionen kan operatøren ændre kostens rotationsretning og dermed feje materiale baglæns ud af snævre steder, parkeringspladser m.m., hvilket sikrer et godt resultat.
- Justerbar hastighed** Rotationshastigheden kan let justeres fra kabinen, så det altid passer til fejebehovet.
- Støtteben** Støttebenet er indbygget i den svingbare kost, så den nemt kan afmonteres og opmagasineres. Det beskytter også kosten ved opbevaring.
- Justerbar vægtoverføring** Sikrer optimal funktionalitet samt minimalt slid på redskabet.

### Ekstraudstyr (tilbehør):

- Ekstra stor skærm** Maskinen kan udstyres med en ekstra stor skærm for at forhindre, at sne hvirvles op foran forruden. I sommermånederne gør skærmen det desuden nemmere at styre retningen for det fejede sand og grus. Skærmen kan også monteres på eksisterende svingbare koste.
- Rustbeskyttelse** Vi anbefaler rustbeskyttelse, hvilket forlænger levetiden af redskabet.

### Tekniske specifikationer

#### Dimensioner

Længde	mm	3260
Bredde	mm	1220
Højde med kabine / styrtøjle (ROPS)	mm	1939 / 2060

#### Opbevaringsmål

Længde	mm	820
Bredde	mm	1220
Højde	mm	650

#### Vægt

Vægt (svingbar kost)	kg	104
----------------------	----	-----

#### Ydeevne

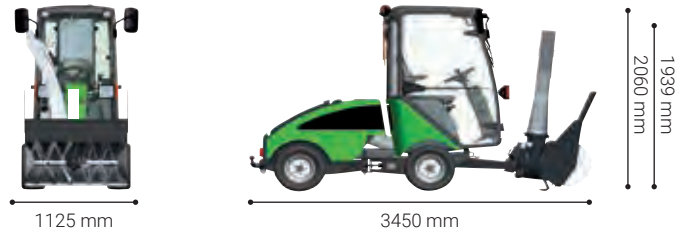
Arbejdsbredde - lige	mm	1220
Arbejdsbredde - skråtstillet 25°	mm	1150
Frihøjde under kost	mm	420
Børste, diameter Ø	mm	550
Arbejdshastighed (anbefalet)	km/t	1-15
Fejekapacitet, teoretisk	m <sup>2</sup> /t	18300
Håndtering af snedybder op til	mm	150
Børstemotor, hastighed	rpm	0-240
Drejevinkel		25°

#### CE godkendt iht. EU direktiv



## Sneslynge

### - City Ranger 2260



#### Standardudstyr:

- Hydraulisk og elektrisk justering af udkastertud** Udkastertudens horisontale retning justeres hydraulisk via joystick fra kabinen. Vertikalt justering foregår via kontakt i kabinen.
- Skær** Sneslyngen er udstyret med udskifteligt skær.
- Slæbesko** De 2 slæbesko er højdejusterbare og sikrer, at skæret følger variationer i underlaget.
- Sikkerhedsfunktion** I tilfælde af tilstopning, er maskinen udstyret med springbolte på indføringsneglen for at beskytte maskinen mod overbelastning.
- Justerbar vægtoverføring** Sikrer optimal funktionalitet samt minimalt slid på redskabet.

#### Ekstraudstyr (tilbehør):

- Kontravægte** Når sneslyngen arbejder alene - altså uden salt- og grusspreder - SKAL kontravægte monteres for at sikre god stabilitet.
- Rustbeskyttelse** Vi anbefaler rustbeskyttelse, hvilket forlænger levetiden af redskabet.

#### Tekniske specifikationer

##### Dimensioner

Længde	mm	3450
Bredde	mm	1125
Højde med kabine / styrtøjle (ROPS)	mm	1939 / 2060

##### Opbevaringsmål

Længde	mm	1050
Bredde	mm	1125
Højde	mm	1500

##### Vægt

Vægt (sneslynge)	kg	140
------------------	----	-----

##### Ydeevne

Arbejdsbredde	mm	1100
Indføringsåbningens højde	mm	600
Frihøjde under sneslyngen	mm	370
Snegldiameter	mm	395
Kastevingediameter	mm	400
Akselomdrejninger	rpm	1000

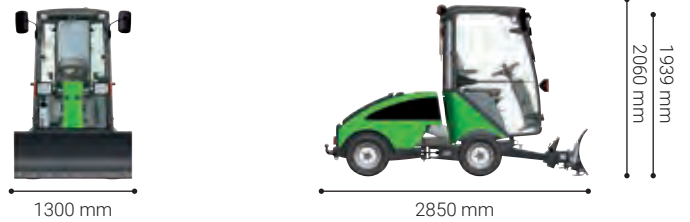
##### Støjemissioner

Lydeffektniveau LwA (2000/14/EC og DIN EN ISO 3744)	dB(A)	106
---	-------	-----

##### CE godkendt iht. EU direktiv



## Sneplov - City Ranger 2260



### Standardudstyr:

- Hydraulisk vinkeljustering** Sneplovens vinkel kan justeres hydraulisk fra kabinen, hvilket gør det let for operatøren at justere alt efter behov.
- Sikkerhedstipfunktion** Ved betjening i dyb sne er der risiko for at støde ind i forhindringer. Tipfunktionen reducerer risikoen for skader på såvel sneploven som på omgivelserne.
- Gummiskær** 100 mm høj, 26 mm tyk og 1300 mm bred gummiskær. Skæret kan bruges på begge sider, hvilket giver dobbelt så lang levetid.
- Slæbesko** De 2 slæbesko er højdejusterbare og sikrer, at skæret følger variationer i underlaget.
- Justerbar vægtoverføring** Sikrer optimal funktionalitet samt minimalt slid på redskabet.

### Ekstraudstyr (tilbehør):

- Rustbeskyttelse** Vi anbefaler rustbeskyttelse, hvilket forlænger levetiden af redskabet.

### Tekniske specifikationer

#### Dimensioner

Længde	mm	2850
Bredde	mm	1300
Højde med kabine / styrtøjle (ROPS)	mm	1939 / 2060

#### Opbevaringsmål

Længde	mm	515
Bredde	mm	1300
Højde	mm	545

#### Vægt

Vægt (sneplov)	kg	66
----------------	----	----

#### Ydeevne

Arbejdsbredde - lige	mm	1300
Arbejdsbredde - vinklet	mm	1130
Frihøjde under skæret	mm	420
Arbejdshastighed	km/t	1-20
Håndtering af snedybder op til	mm	350
Drejevinkel		30°
Kapacitet, teoretisk	m <sup>2</sup> /t	26000

#### CE godkendt iht. EU direktiv



## V-plov - City Ranger 2260



### Standardudstyr:

- Hydraulisk vinkeljustering** Hver side/blad kan justeres hydraulisk inde fra kabinen, hvilket gør det let for operatøren at justere alt efter behov.
- Vibrationsdæmpning** A-rammen har indbygget vibrationsdæmpning, hvilket øger komforten og reducerer støj.
- Vulkollan-skær** Gummiskæret er godt til belægning, som kræver en ekstra skånsom behandling. Skæret kan vendes og bruges på begge sider, hvilket giver en dobbelt så lang levetid. V-ploven kan udstyres med enten vulkaniseret gummi eller stålskær.
- Stålskær** Skæret kan vendes og bruges på begge sider, hvilket giver en dobbelt så lang levetid. V-ploven kan udstyres med enten stålskær eller vulkaniseret gummi.
- Sikkerhedstipfunktion** Ved betjening i dyb sne er der risiko for at støde ind i forhindringer. Sikkerhedstipfunktionen af den nederste del af V-skæret reducerer risikoen for skader på såvel sneploven som på omgivelserne.
- Justerbar vægtoverføring** Sikrer optimal funktionalitet samt minimalt slid på redskabet.
- Slæbesko** De 2 slæbesko er højdejusterbare og sikrer, at skæret følger variationer i underlaget.

### Ekstraudstyr (tilbehør):

- Rustbeskyttelse** Vi anbefaler rustbeskyttelse, hvilket forlænger levetiden af redskabet.

### Tekniske specifikationer

#### Dimensioner

Længde	mm	3000
Bredde (lige)	mm	1400
Højde med kabine / styrtøjle (ROPS)	mm	1939 / 2060

#### Opbevaringsmål

Længde	mm	500
Bredde	mm	1400
Højde	mm	600

#### Vægt

Vægt (V-plov)	kg	118
---------------	----	-----

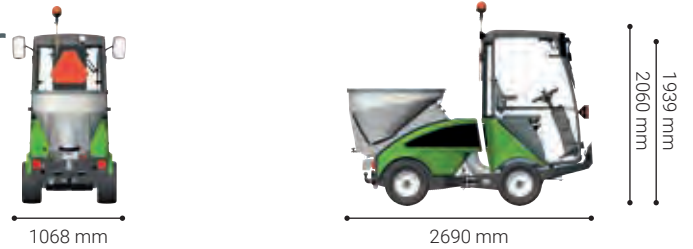
#### Ydeevne

Arbejdsbredde - lige	mm	1400
Arbejdsbredde - vinklet	mm	1200-1400
Arbejdsbredde - 30°, Y- & V-form	mm	1200
Frihøjde under skæret	mm	240
Frihøjde under støttefoden	mm	215
Arbejdshastighed	km/t	1-20
Håndtering af snedybder op til	mm	500
Drejevinkel		30°
Kapacitet, teoretisk	m <sup>2</sup> /t	28000

#### CE godkendt iht. EU direktiv



## Salt- og grusspreder - City Ranger 2260



### Standardudstyr:

- Holdbare materialer** Denne spreder har en høj holdbarhed, da den er produceret i rustfrit stål. Den har to motorer, for individuel justering af sprederen og omrøreren for optimeret spredning. Den er optimeret med gummilister for en tættere sammenkobling. 91 kg.
- Omrører** Omrøreren forebygger blokeringer, knuser klumper og sikrer præcis og ensartet spredning - og derved en ensartet tøning af underlaget. Omrøreren er udført i hærdet Hardox stål og dermed meget robust.
- Materialeopbevaring** Der er plads til en ekstra pose salt eller sand på toppen af sprederens rist, så operatøren kan efterfylde på ruten. Men vær venligst opmærksom på den maksimale nyttelast.
- Stativ** Et stativ til af-/påmontering leveres sammen med sprederen som standard. Stativet har hjul, som gør det let at flytte sprederen i forbindelse med opbevaring og uden tunge løft for brugeren.
- Start/stop funktion** Start/stop funktionen sikrer, at spredningen følger maskinens bevægelse. Al spredning stopper, når maskinen holder stille.

### Ekstraudstyr (tilbehør):

- Dækpresenning** En presenning holder materialet tørt og forbedrer derigennem indirekte spredningspræcisionen.
- Nummerplade kit - bag** Den bagerste nummerpladeholder anbefales når salt- og grussprederen er monteret i tilfælde, hvor maskinen skal bruges på offentlige områder (ifølge nationale love).
- Rustbeskyttelse** Vi anbefaler rustbeskyttelse, hvilket forlænger levetiden af redskabet.

### Tekniske specifikationer

#### Dimensioner

Længde	mm	2690
Bredde	mm	1068
Højde med kabine / styrtøjle (ROPS)	mm	1939 / 2060

#### Opbevaringsmål

Længde med stativ	mm	1250
Bredde	mm	880
Højde med stativ	mm	1290

#### Vægte

Vægt med kabine <sup>1)</sup>	kg	1052
Nyttelast med kabine	kg	558
Vægt (spreder)	kg	91
Vægt - stativ	kg	31

#### Spreder

Volumen	l	240
Spreder, max. belastning	kg	330
Læsehøjde	mm	1290

#### Ydeevne

Spredebredde	mm	1000-5000
Arbejdshastighed	km/t	1-20

#### Materiale mængde pr. m<sup>2</sup>

Salt <sup>2)</sup>	g	5-125
Sand <sup>2)</sup>	g	5-50

#### CE godkendt iht. EU direktiv

<sup>1)</sup> Inkluderer: salt- og grusspreder, 75 kg operatør og 90% brændstoftkapacitet.

<sup>2)</sup> Afhængigt af spredemateriale, bredde og forhold.



## Honest Work.

Egholm A/S udvikler, producerer og markedsfører redskabsbærere, som holder veje, parker og udendørs-arealer rene og indbydende hele året rundt. Vi leverer kvalitetsmaskiner og funktionelle redskaber til mennesker, som dagligt laver et ærligt stykke arbejde med at holde vores byer rene, velholdte og indbydende. Med specialværktøj, som er udviklet til maskinerne, leverer Egholm maskiner perfekte resultater uanset hvilken opgave, der er tale om. Egholm maskiner er fremstillet af håndværkere i Danmark og anvendes i byer og parker i hele verden.

## Honest Machines.

Egholm redskabsbærere er udviklet af mennesker, som brænder for teknologi og innovation. Vi lytter til de mennesker, som kører, anvender og servicerer maskiner fra Egholm, for de er de rigtige eksperter. Det er vores mission at designe, fremstille og markedsføre redskabsbærere, som giver perfekte resultater i den virkelige verden. Egholm maskiner er ærlige maskiner - ikke kun fordi de giver komfort, sikkerhed og solide slutresultater. De er også en sund investering i mange år fremover, og de giver et enestående investeringsafkast.

## Honest People.

Vi vil gerne have, at du på alle mulige måder tænker på os som din partner. Og vi insisterer altid på pålidelighed, tillid og ærlighed i vores partnerskab med dig og med vores netværk af forhandlere og servicepartnere. Vi er ukomplicerede og direkte i vores kommunikation og i vores samarbejde med alle parter. Det er troen på hårdt arbejde og uviljen til at gå på kompromis, der hjælper os med at levere den kvalitet, vi er kendt for. Og vi tror på, at det også afspejles i de maskiner, vi fremstiller til dig.

### **Egholm A/S**

Transportvej 27  
7620 Lemvig, Danmark  
T.: +45 97 81 12 05  
www.egholm.dk - info@egholm.dk